

同轴分流器

CSD 系列


CSD005A (0.005Ω/2W)

CSD01A (0.01Ω/2W)

CSD02A (0.02Ω/2W)

CSD050A (0.05Ω/2W)

CSD100A (0.1Ω/2W)



一 产品概述

随着现代电力电子的高速发展，SiC/GaN 功率器件的应用越来越广泛，工程师经常要测量频率高达数百 kHz，电流高达数十安培的功率电路。由于传统的高频电流探头（如 HCP8000 系列）包含有铁芯和屏蔽层，这些材料在高频电流的作用下会有很大的损耗和发热（参考 HCP8000 系列说明书的电流频率减额使用曲线），所以经常发生工程师测量这些电路时损坏昂贵的电流探头的情况。同轴分流器是一种纯电阻的结构，所以在高频的电流下的损耗没有增加，使得其非常适合用于高频电流的检测。

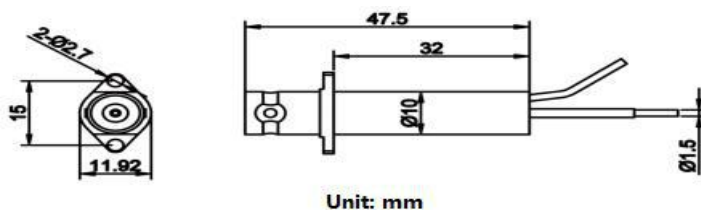
二 产品规格

电气规格：

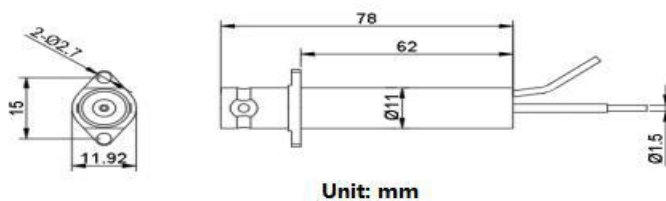
型 号	CSD005A	CSD01A	CSD02A	CSD050A	CSD100A
阻值	0.005Ω	0.01Ω	0.02Ω	0.05Ω	0.1Ω
带宽(-3dB)	400MHz	400MHz	1.2GHz	2GHz	2GHz
上升时间	≤875ps	≤875ps	≤291ps	≤175ps	≤175ps
最大连续功率	2W	2W	2W	2W	2W
电阻温度系数/°C	±40ppm	±40ppm	±40ppm	±40ppm	±40ppm
本体重量	16g	16g	16g	26g	26g
最大能承受的脉冲能量	5J	4J	3J	2J	1J

注：阻值允许误差±5%，实际阻值会标注在产品上。

机械规格：

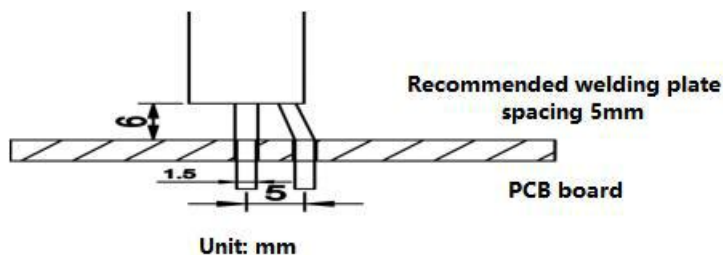


(CSD005A, CSD01A, CSD02A 机械规格)



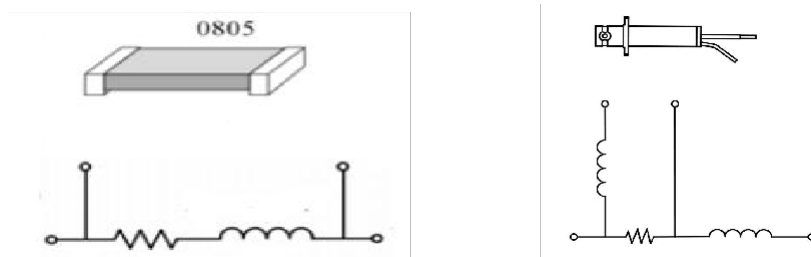
(CSD050A, CSD100A 机械规格)

安装参考尺寸:



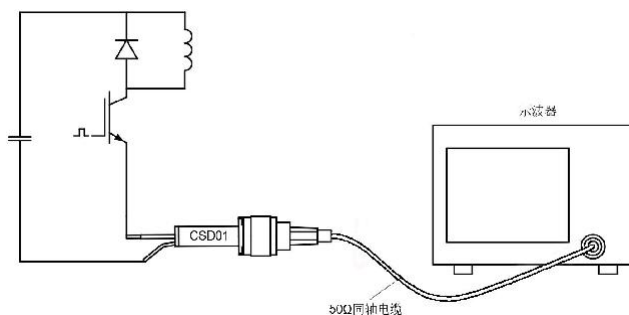
三 产品应用

由于独特的结构设计（同轴的四端 KELVIN 结构）。CSD 同轴分流器具有高带宽，低温漂，极低寄生电感的特点。普通检流电阻的寄生电感会影响高频电流的测量，一个典型的 0805 的电阻的寄生电感约 1.5nH。同轴分流器在电流检测部分是没有寄生电感的，可以很好地检测高频电流。



普通电阻和同轴分流器的等效电路图

典型应用电路如下图所示:



该系列电阻的缺点是没有隔离功能，示波器和被测电路必须共地。所以一般只能用在测量低侧的电流，不能直接测量高侧电流，也就是不能测量浮地电流。



BNC 端是信号输出端。为了提高高频性能，需要用 50 欧同轴电缆连接到示波器的输入端。示波器的输入阻抗设为 50 欧姆。如果示波器没有这个 50 欧姆设置，可以购买本公司的 CK50 进行匹配。

注意

两条铜线是电流输入端。其中一条是连接在外壳上，使用的时候连接在电路的地线或最低的电位处。

四 产品配件



CK-310: BNC 同轴电缆, 线长 1 米

五 装箱单

装 箱 单	
分流器本体	1 个
BNC 线	1 根
说明书	1 册
保修卡	1 页
检测报告	1 页